




Zomerspelen? Thuispelen!

Thuispelen
2020



LITVINDERS
1-2 NOORDERPOORT

H@CKERS
7/8 BERBERG

THUISSPELEN 2020

Leuk dat jij meedoet aan de Thuisspelen dit jaar! Voor je heb je het enige echte doeboek van de Thuisspelen liggen. Dit boekje bevat allerlei handige tips en nuttige informatie om er een toffe week van te maken!

De Thuisspelenweek is dit jaar van **10 tot en met 14 augustus**. Het leuke aan de Thuisspelen is dat iedereen mee kan doen: papa, mama, opa, oma, zusjes, en broertjes! De kinderen zijn in vier leeftijdscategorieën verdeeld: groep 1-2, groep 3-4, groep 5-6 en groep 7-8 en de brugklas. Zoals de naam het al zegt vinden de Thuisspelen in en rondom je eigen huis plaats, op een digitale manier en met een sport-en-speldagdeel waan jij je deze zomer in een leuk avontuur!

Elke groep heeft zijn eigen thema, verhaal en verschillende spelletjes. Lees snel verder in het doeboek om te ontdekken welke spellen er voor jou klaar staan!

Belangrijk:

Wij volgen te allen tijde de richtlijnen van het RIVM op. Hieronder vallen de richtlijnen van de gezondheidscheck. De verantwoordelijkheid van de gezondheidscheck ligt bij u als ouders/verzorgers. Voor alle richtlijnen verwijzen wij u naar onze website www.dongensejeugdraad.nl.

Vertrouwenspersoon & contactpersoon

Om een prettige en vertrouwde Thuisspelen te creëren, heeft Stichting Dongense Jeugdraad contact met een vertrouwenspersoon. Gebeuren er dingen die kinderen niet willen of vervelend vinden, neem dan contact op met de contactpersoon van de eigen groep. Tijdens de Thuisspelenweek is elke groep via e-mail bereikbaar via de contactpersoon. Mochten er vragen en/of dringende zaken zijn, dan kunt u ons bereiken via onderstaand e-mailadres.

De contactpersoon van groep 3-4 gedurende de Thuisspelen is Meike van Loon: meike@dongensejeugdraad.nl.

Hallo ballonvaarders van 3/4,

Zijn jullie klaar voor een week vol avonturen met Saar en Suus? Bij het opruimen van oma's zolder vonden Saar en Suus een bijzondere brief. In de brief gaat het over een schat en een magische luchtballon. Alleen de mensen die echt geloven in de magische luchtballon zijn verzekerd van een plekje en mogen mee op reis om de schat te gaan vinden! Geloof jij in de magische luchtballon en reis je mee naar verre landen? Help jij ons mee aanwijzingen te verdienen en de schat te vinden?

Aan de ouders en/of verzorgers

Elke ochtend wordt er per groep een video geplaatst op onze website en social mediakanalen. Daarnaast is er op maandagochtend 10 augustus een extra video te zien waarin de Thuisspelenweek geopend wordt.

Op vrijdagavond 14 augustus volgt dan een laatste sluitingsvideo, inclusief samenvatting van de Thuisspelenweek.

De sport-en-speldag van groep 3-4 vindt plaats op woensdag 12 augustus. Het ochtenddagdeel duurt van 08.30 uur tot 12.05 uur; het middagdagdeel van 13.45 uur tot 17.00 uur. Als uw kind deelneemt aan het sport-en-speldagdeel, houd onze website en social mediakanalen dan goed in de gaten. In de week van 27 juli vindt u daar alle aanvullende informatie met betrekking tot de maatregelen, ophaal- en wegbrengtijden en locaties van de sport-en-speldagdelen. Ook hoort u dan of uw kind in het ochtend- of middagdagdeel is ingedeeld.

Kledingtips

Alle kinderen van groep 3/4 zullen zich deze week bevinden in verschillende landen. Trek dus kleren aan van jouw lievelingsland. Heb jij een mooie Spaanse jurk? Of een trainingspak van jouw favoriete club? Het kan allemaal deze week!

Woensdag is de sport-en-speldag voor onze reizigers. We zullen deze dag in Nederland zijn. Dus trek je klompen aan, een oranje shirt of iets anders typisch Hollands. Onderaan de pagina vindt u een naamkaartje. Zorg dat uw zoon/dochter vandaag dit kaartje ingevuld bij heeft. Het dragen van het kaartje is verplicht.

MAANDAG 10 AUGUSTUS

Goedemorgen kinderen van groep 3/4!

Wat een spannende dag vandaag. Saar en Suus gaan bij oma op bezoek. Tijdens het opruimen vinden zij een brief. Oma leest de brief voor aan haar kleinkinderen. Hierin staat iets verteld over een schat en een magische luchtballon. Dat klinkt leuk! Zijn jullie klaar om samen met ons de avonturen te beleven?

Na een spannende en rare reis met veel grapjes komen we aan in een gek land. Er staan hier allemaal sportieve personen. Ze kunnen ons verder helpen, maar daarvoor hebben we wel hulp nodig. Kunnen jullie ons helpen net zo sportief te worden als Paella en Vamos?

Wij zijn benieuwd hoe jullie geïnteresseerd zijn en of het ons gelukt is om sportief genoeg te worden. Willen jullie allemaal een foto of video mailen naar

34@dongensejeugdraad.nl



DANSEN

Paella heeft een echte thuispelendans bedacht. Kunnen jullie Saar en Suus helpen om de dans te leren?

Dan kunnen we woensdag de dans met z'n allen doen. Ga snel naar de website en stuur ons een filmpje van je mooiste dansmoves.

Ga op één been staan. Hierna gooi je een bal in de lucht en vang je deze.

Hoe vaak lukt het jou om de bal te gooien en op te vangen, zonder dat je omvalt? Lukt het jou ook met je ogen dicht?



UITDAGINGEN

Zijn jullie net zo sportief als Vamos?

Vamos heeft voor jullie allemaal uitdagingen klaargezet.

Wie is er net zo handig met de bal of kan ook zo ver springen? Scan snel de QR code en laat ons weten hoe veel uitdagingen jij gehaald hebt.




KNUTSELEN

Wat is er een hoop gebeurd. We hebben erg veel beleefd, kun jij ons avontuur schrijven of tekenen in je eigen strip?



PROEFJE



Een heteluchtballon kan vliegen vanwege de warme lucht in de ballon. Kun jij op dezelfde manier een theezakje laten vliegen?

Pak een theezakje, een schoteltje en lucifers en laat het theezakje opstijgen. Doe dit wel samen met papa of mama, want met vuur moet je heel voorzichtig zijn.

BOUWEN



Vandaag is de luchtballon geland in Spanje. In dit zonnige land is veel strand en kun je mooie oude kastelen vinden. Misschien lukt het jou om een groot zandkasteel te bouwen?

Probeer een zo mooi mogelijk zandkasteel te bouwen. Als je geen zand hebt, geen probleem. Gebruik dan iets anders om een kasteel te bouwen. Heeft jouw kasteel twee of vier grote torens? Gelukt? Stuur dan een foto naar 34@dongensejeugdraad.nl


KOKEN

Saar en Suus zijn erg moe en gaan lekker op het terras zitten om wat te drinken.

Ze proeven hier een heel speciaal en typisch Spaans drankje. Ben je benieuwd en wil je ook proeven? Maak hem dan snel!



PUZZEL



We hebben al veel gezien en gehoord over Spanje.

Hoe veel weten jullie van Spanje? Lukt het jou om alle woorden in de woordzoeker te vinden?

De opdrachten van deze bladzijde kun je vinden door deze QR code te scannen.



DINSDAG 11 AUGUSTUS



Kinderen van 3/4 wat hebben we gisteren hard gewerkt en wat waren wij blij met jullie filmpjes! Dank je wel voor jullie hulp! Dankzij jullie hebben wij het eerste amulet verdiend. Gaat ons ook lukken om de anderen te verdienen en de schat te vinden?

Vandaag vliegt de ballon weer verder. De kinderen zijn heel zenuwachtig, waar komen we vandaag terecht? Zouden we al bij de schat aankomen? Na een tijdje vliegen, landt de ballon langs de mooie kust. Na de lange reis zijn we best moe. Kunnen jullie helpen om een slaapplek te maken voor ons? Stuur een foto van je mooiste hut of tent naar 34@dongensejeugdraad.nl


BOUW JE EIGEN TENT

Vandaag is de luchtballon geland in Frankrijk. We overnachten op een mooie camping. Lukt het jou om een eigen supergave tent te maken? Vraag aan mama of papa wat je allemaal mag gebruiken om een tent te maken. Denk bijvoorbeeld aan lakens, kussens, een tafel of stoelen. De tent kun je binnen of buiten maken.

SUCCES!




IN KLEUREN!



PUZZEL

Na een hele dag in de Franse zon hebben we al veel geleerd. Wat weet je al van Frankrijk? Kun jij de vragen beantwoorden en de juiste woorden invullen? Wij zijn benieuwd!



KOKEN

Heb jij weleens een lekker croissantje op?


Dit is een typisch frans gerecht. Lukt het jou om een chocolade croissantje of een gewoon croissantje te maken voor papa of mama of misschien wel voor de burenen? Scan dan de QR code.



KNUTSELEN

De Eiffeltoren is een heel groot en bekend monument in Parijs.

Kun jij samen met de beschrijving de 3D Eiffeltoren nabouwen? Scan snel de QR code.



DOOLHOF

In de Franse stad Parijs is een klein muisje zijn kaasje kwijt. Kunnen jullie het muisje helpen om zijn kaas terug te vinden in het doolhof?



WAT HEB JE NODIG?

Ingrediënten:

- = Croissant deeg
- = Eventueel vulling, denk hierbij aan:
 - ⊙ Chocolade
 - ⊙ Ham
 - ⊙ Kaas
- = Eigeel of koffiemelk

Benodigdheden:

- = Snijplak
- = Mesje
- = Oven
- = Bakpapier



De opdrachten van deze bladzijde kun je vinden door deze QR code te scannen.



WOENSDAG 12 AUGUSTUS

Kinderen van groep 3/4, wat hebben we hard gewerkt gisteren! Dankzij jullie harde werk hebben we het tweede amulet kunnen verdienen. We komen steeds dichterbij de schat. Laten we snel verder vliegen. Waar zal de luchtballon ons vandaag heen brengen? Vol goede moed stappen we weer in, klaar voor de reis van vandaag. Oh jee, wat was dat kabaal?

Wat was dat eng! De luchtballon is kapot gegaan en we zijn neergestort in Dongen. Er blijkt een groot gat in de luchtballon te zitten. Lola gaat op zoek naar een reparateur, maar zonder materialen kunnen we de luchtballon niet maken. Kun jij ons helpen met het maken van de luchtballon? Kom dan snel naar Atledo om samen met ons genoeg materiaal te verzamelen om het gat in de luchtballon te maken! Kun je niet komen? Geen probleem! Dan kun je ons vanuit huis ook helpen.

HOE MAAK JE DE LUCHTBALLON?

- 1 Scan de QR code en print de vorm voor het bakje
- 2 Knip de vorm uit en vouw op de stippelijntjes
- 3 Lijm het bakje vast met behulp van de plakstrookjes
- 4 Blaas de ballon op en leg er een knoopje in
- 5 Plak de rietjes aan de ene kant vast in de hoeken van het bakje en aan de andere kant aan de ballon
- 6 Versier je luchtballon!



WAT HEB JE NODIG?


- 1 ballon
- 4 rietjes
- papier
- plakband en/of lijm
- versieringen die je wilt!

**STUUR JE EEN FOTO VAN JE LUCHTBALLON NAAR:
34@DONGENSEJEUGDRAAD.NL**

IN KLEUREN



THUISPELEN 2020



DONDERDAG

13 AUGUSTUS

Wat is er een hoop gebeurd kinderen van 3/4! Gisteren hebben jullie in Dongen allemaal geholpen met het repareren van de luchtballon. Dank jullie wel!

Vandaag sluiten we onze ogen weer en vliegen we verder. Jeetje wat een reis. Waar zullen we terecht komen?

Pfoooooe na een lange tocht komen we eindelijk aan. Wat zien we daar? Huh? Dit ziet er onbekend uit. Zie ik daar nu een olifant? En een luipaard? Zijn we in de dierentuin geland? Nee! We zijn op de Zuid Afrikaanse Savanne geland.




KNUTSELEN

Wij willen graag een paar dieren vastleggen op camera.


Je hebt misschien wel eens van ze gehoord, de Big Five. Helaas zullen we ze met onze vertoning zeker weggagen, we zijn namelijk mensen.

We hebben een vermomming nodig om dichterbij te komen.
Zouden jullie ons kunnen helpen met het maken van dierenmaskers?

UITKNIPPEN



Hier vind je het masker in het groot! Stuur je een foto naar 34@dongensejeugdraad.nl



PUZZEL

In Afrika leven erg veel wilde dieren en ook de mensen zien er anders uit. Weet jij waar de dieren wonen en welke mensen in Afrika wonen?

Trek een streep van het plaatje naar de juiste woonplaats van de dieren. De krokodil leeft bijvoorbeeld in de rivier. Dan trek je een lijn van de rivier naar de krokodil.




BOUWEN

De luchtballon is geland op een ranch in Zuid Afrika. Een ranch is een soort boerderij in een groot natuurgebied met allemaal dieren die buiten leven.

Lukt het jou om een eigen ranch te bouwen? Maak je eigen ranch met bijvoorbeeld Lego, Duplo of Playmobile.

Op een ranch zijn verschillende dingen te vinden, zoals dieren, een stal, gras, bomen, bergen, een hutje en een vijver. Hoe ziet jouw ranch eruit en welke dieren lopen er rond?

KOKEN



Na een dag zoeken naar dieren en hard werken hebben wij erg veel honger gekregen. Wie heeft er ook zin in een lekker koekje?

Kun jij koekjes bakken in Afrikaanse stijl? Voor extra hulp kun je de QR code scannen. Stuur een foto van het mooiste koekje!

ZOEK DE VERSCHILLEN

Tijdens de safari gaan we op zoek naar dieren. Deze zitten erg goed verstopt. Je moet dus goed kunnen kijken en opletten.

Hoe goed kun jij zien? Kun jij de 7 verschillen in de tekeningen vinden?



PROEFJE



De luchtballon kan alleen reizen bij mooi weer. Als er onweer op komst is mag de luchtballon niet vliegen. Heb jij al eens zelf bliksem gemaakt?

Probeer het met een ballon en een lepel in een donkere kamer.

De opdrachten van deze bladzijde kun je vinden door deze QR code te scannen.



VRIJDAG 14 AUGUSTUS


Jongens en meisjes, wat een week is het geweest. En nog steeds hebben we de schat niet gevonden. Zullen we vandaag de laatste aanwijzing vinden? Gaat het ons lukken om de schat te vinden?

We sluiten onze ogen en vragen ons af waar de luchtballon ons heen zal brengen. Na de landing ruikt het er heerlijk! Waar zouden we zijn en wat is die geur? Oeh ik ruik het al, het is pizza! We ontmoeten iemand die erg gestresst is. Er moeten namelijk nog 400 pizza's gebakken worden. Kun jij Saar, Suus en de pizzabakker helpen met het maken van pizza's?

PIZZA MAKEN!

Het gaat helemaal mis met het festival in Italië. Misschien kun jij ons thuis meehelpen. Willen jullie meehelpen 400 pizza's te maken? Kun jij een pizza maken met jouw lievelingsingrediënten?

Als jouw pizza klaar is, stuur dan een miltje naar 34@dongensejeugd-raad.nl en wij komen bij jou een stukje ophalen voor het festival!



IN KLEUREN

WAT HEB JE NODIG?

Ingrediënten:

- = Pizza deeg
- = Tomatensaus
- = Vulling:
 - ⊙ Kaas
 - ⊙ Ham / Salami
 - ⊙ Groente
 - ⊙ Ananas



Benodigdheden:

- = Oven
- = Bakpapier
- = Snijplank
- = Mesje



Hier vind je het hele recept van de pizza.

BOUWEN



In Italië staat een hele hoge toren; de toren van Pisa. Het bijzondere aan deze toren is dat hij heel hoog is, maar ook een beetje scheef staat. Het lijkt net alsof de toren elk moment kan omvallen.

Probeer thuis een zo hoog mogelijke toren te maken. Je mag zelf weten wat voor materiaal je gebruikt. Denk bijvoorbeeld aan papier, blokken, kartonnen dozen, ongekookte spaghetti, lege flessen of kratten. Is jouw toren net zo hoog als de toren van Pisa? Of misschien wel net zo scheef?


PROEFJE



Vaak kun je een schat vinden aan het einde van de regenboog.

Met een zakje Skittles, een wit bord en wat water kun jij je eigen regenboog maken! Zou er ook een schat verschijnen?


PUZZEL



We hebben veel gezien, gedaan en geleerd over dit bijzondere land.

Lukt het jou om alle speciale dingen van dit land te vinden in de woordzoeker?

REBUS



Kun jij ontcijferen wat er in de rebus staat? Door de oplossing te vinden, leer je nog meer over Italië.

KNUTSELEN



In Italië heb je erg lekkere pizza's. Hier zitten heel veel lekkere dingen op. Kun jij je eigen pizza knutselen?

Knip een rondje uit als pizza en knip lekkere ingrediënten uit een tijdschrift of een velletje papier. Wat heb jij op je pizza gedaan?

De opdrachten van deze bladzijde kun je vinden door deze QR code te scannen.



De organisatie van de Thuisspelen is in handen van Stichting Dongense Jeugdraad en wordt daarbij geholpen door ruim 250 vrijwilligers.

Tijdens de Thuisspelen kan uw kind door Stichting Dongense Jeugdraad gefotografeerd en gefilmd worden. Dit beeldmateriaal kan door de stichting worden gepubliceerd op onze website, afleveringen van Zomerspelen-TV en onze sociale media (Facebook en Instagram).


De stichting organiseert allerlei activiteiten voor de Dongense jeugd van 4 tot en met 13 jaar. Naast de Thuisspelen zijn dat:

- De Winterspelen voor groep 3-4 en 5-6-7-8-brugklas, tijdens de kerstvakantie. De Winterspelen zijn op 28 en 29 december 2020.
- De organisatie van de aankomst van Sint Nicolaas in Dongen. Dit jaar is de intocht op 15 november 2020.

De Zomerspelen van 2021 worden gehouden van maandag 23 tot en met vrijdag 27 augustus.

www.dongensejeugdraad.nl
info@dongensejeugdraad.nl





Naam:

Groep:

Adres:

