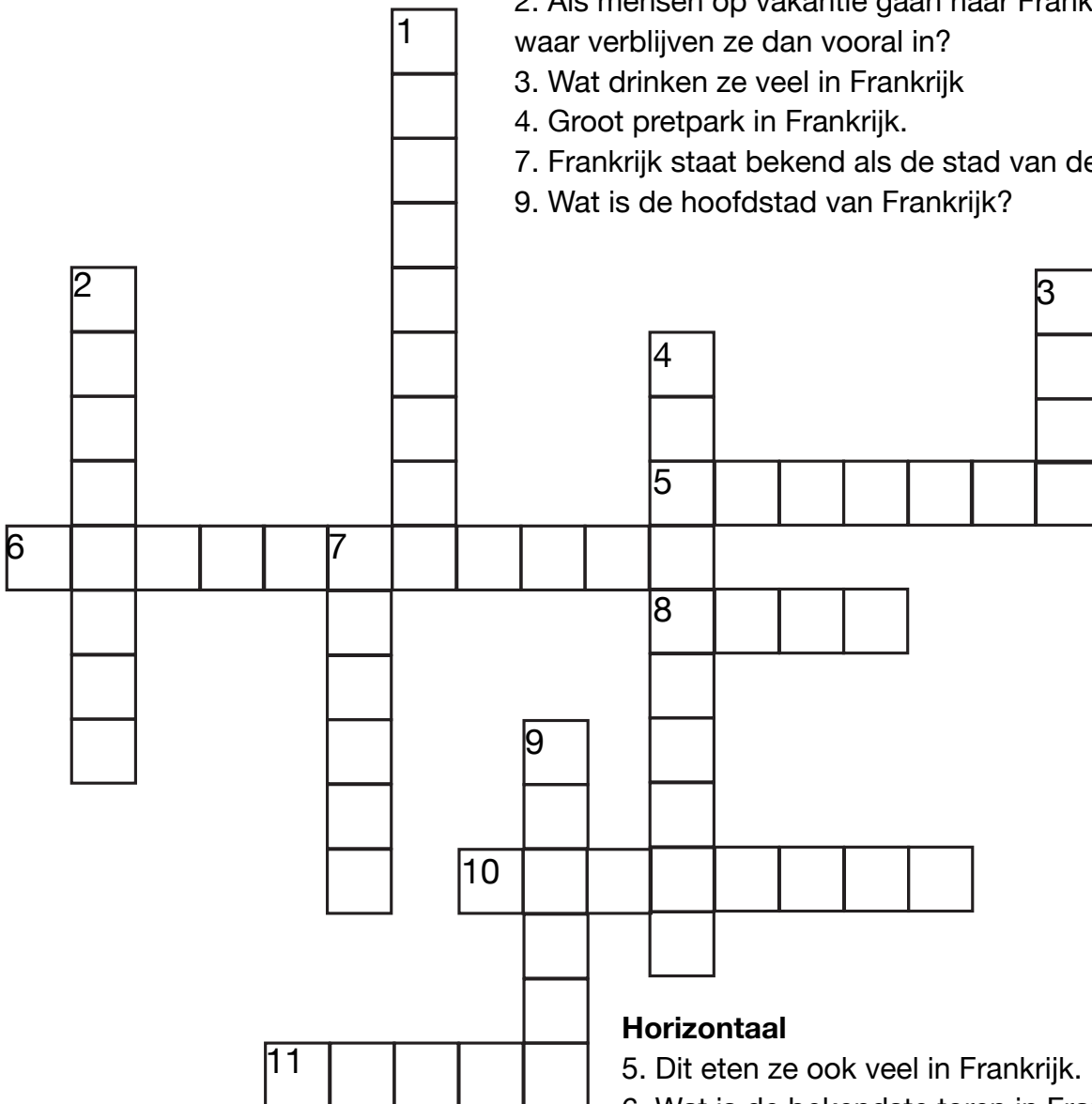


PUZZEL

Na een hele dag in de Franse zon hebben we al veel geleerd. Wat weet je al van Frankrijk? Kun jij de vragen beantwoorden en de juiste woorden invullen? Wij zijn benieuwd!

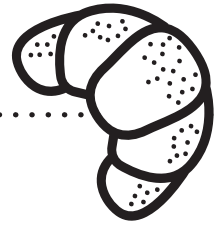
Verticaal

1. Wat is een typisch Frans broodje?
2. Als mensen op vakantie gaan naar Frankrijk waar verblijven ze dan vooral in?
3. Wat drinken ze veel in Frankrijk
4. Groot pretpark in Frankrijk.
7. Frankrijk staat bekend als de stad van de?
9. Wat is de hoofdstad van Frankrijk?




Horizontaal

5. Dit eten ze ook veel in Frankrijk.
6. Wat is de bekendste toren in Frankrijk?
8. Waar betalen ze mee in Frankrijk?
10. Hoe noem je een man die in Frankrijk woont?
11. Welke taal spreken ze in Frankrijk?



KOKEN

Heb jij weleens een lekker croissantje op? Dit is een typisch Frans gerecht. Lukt het jou om een chocolade croissantje of een gewoon croissantje te maken voor papa of mama of misschien wel voor de burens?



WAT HEB JE NODIG?

Ingrediënten:

- = Croissant deeg
- = Eventueel vulling, denk hierbij aan:
 - o Chocolade
 - o Ham
 - o Kaas
- = Eigeel of koffiemelk

Benodigheden:

- = Snijplak
- = Mesje
- = Oven
- = Bakpapier

STAPPEN



Stap 1: Was je handen!

Stap 2: Verwarm de oven voor op 200 graden.

Stap 3: Rol het deeg uit en snijd het in de goede vorm.

Stap 4: Als je het lekker vindt kun je er nu een vulling aan toevoegen.

Stap 5: Rol het croissantdeeg op van de brede naar de smalle kant.

Stap 6: Leg de croissantjes op een bakplaat met bakpapier.

Stap 7: Smeer de bovenkant in met eigeel of koffiemelk, zo krijgt hij een mooi kleurtje.

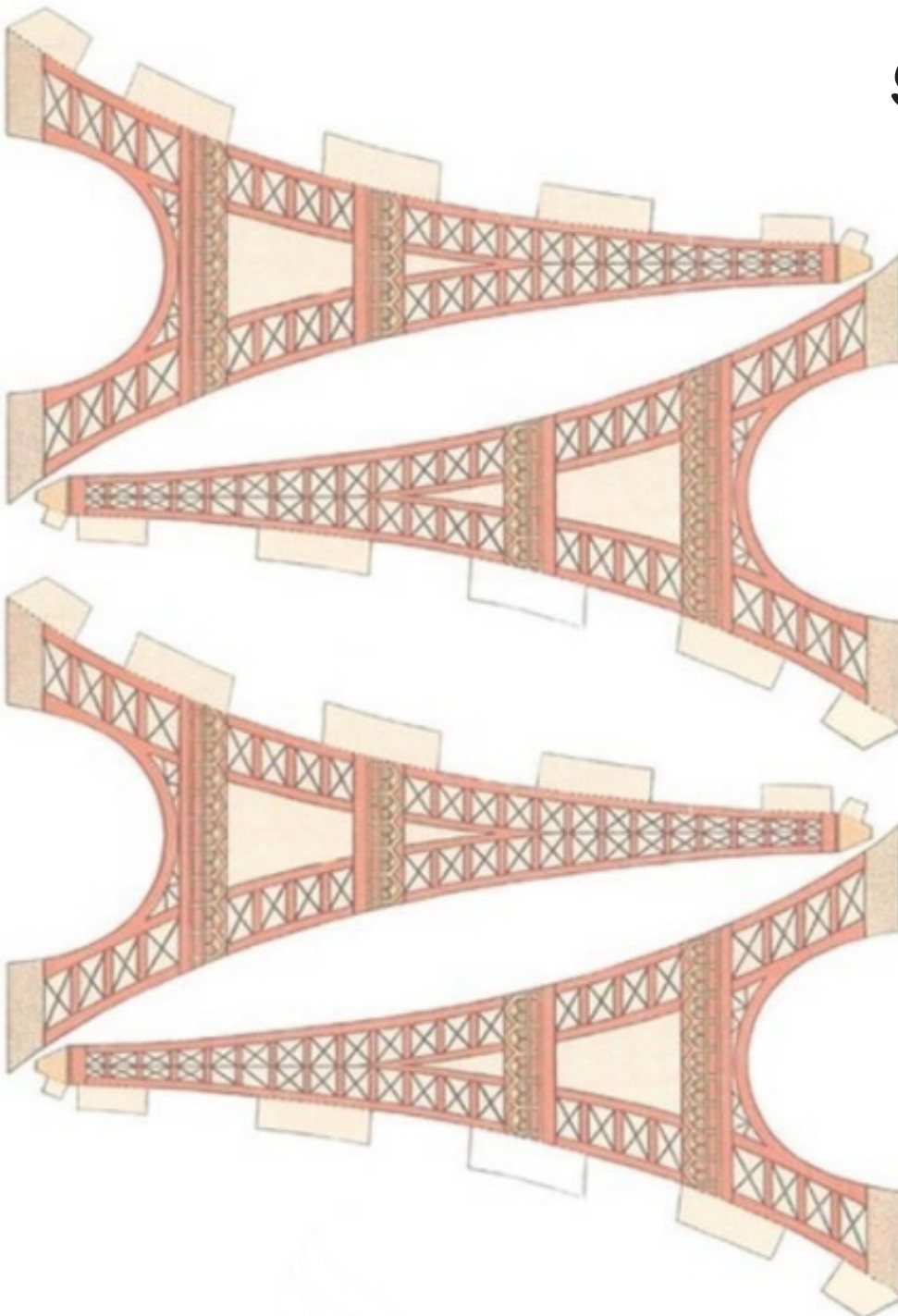
Stap 8: Doe de croissants in de oven voor ongeveer 12 tot 15 minuten.

Stap 9: Als ze klaar zijn kan je er nog wat beleg op doen zoals jam of choco-pasta. En daarna mag je ze lekker opeten!



KNUTSELEN

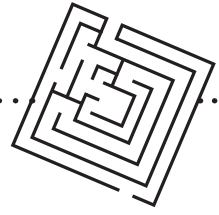
De Eiffeltoren is een heel groot en bekend monument in Parijs.
Kun jij samen met de beschrijving de 3D Eiffeltoren nabouwen?



STAPPENPLAN



1. Knip de onderdelen van de Eiffeltoren uit.
2. Vouw de blokjes aan de zijkant en de onderkant van de onderdelen.
3. Doe lijm op de blokjes die je net gevouwen hebt.
4. Plak de blokjes vast aan de achterkant van een ander onderdeel.
5. Herhaal dit voor alle onderdelen.
6. De Eiffeltoren is klaar!



DOOLHOF

In de Franse stad Parijs is een klein muisje zijn kaasje kwijt. Kunnen jullie het muisje helpen om zijn kaas terug te vinden in het doolhof?

Help jij de muis om bij de kaas te komen?

